

Informations importantes relatives à
votre projet de Pressage CD, DVD,
VINYLE, ou de duplication.

*Tout ce que vous devez savoir
AVANT de passer commande,
AVANT de nous envoyer vos éléments,
AVANT de nous contacter,
et pour une parfaite collaboration.*



Pour envoyer vos éléments et fichiers :
<http://upload.pressage.eu>

Côté Administratif



L'Attestation relative aux Droits d'Auteurs [OBLIGATOIRE]

Version OnLine : <http://sdrm-online.pressage.eu>

Version PDF : <http://sdrm-pdf.pressage.eu>

- Compléter-la en ligne OU télécharger-la, puis imprimez-là
- Complétez-là exclusivement à la main, datez puis signez
- Scannez-là ou faites-en une excellente photo
- Ce document devra ensuite accompagner vos fichiers multimédias.



L'Attestation relative à l'Article 39 à la TVA [POUR EXPORTATION EN DEHORS DE L'U.E.]

Version PDF : <http://art39.pressage.eu>

- À ne compléter que si votre marchandise doit quitter l'Union Européenne dans sa totalité
- Ce document vous permet de récupérer le montant de la TVA sous certaines conditions
- Téléchargez l'attestation et imprimez-là
- Complétez-là exclusivement à la main, datez puis signez
- Scannez-là ou faites-en une excellente photo
- Ce document devra ensuite accompagner vos fichiers multimédias.



0% de TVA pour les achats intracommunautaires [POUR LES SOCIÉTÉS UNIQUEMENT]

Si vous disposez d'un numéro de TVA non-belge, et au sein de l'Union Européenne

- **Si vous avez déjà payé en ligne, avec la TVA :**
 - on vous la restituera immédiatement sous présentation de votre numéro de TVA intracommunautaire
 - n'oubliez pas de nous faire parvenir toutes vos coordonnées de facturation à des fins de validation
- **Si vous désirez payer en ligne sans le montant de la TVA :**
 - ajoutez tous les éléments de votre production à votre panier, et via notre site web
 - rendez-vous dans votre panier
 - en-dessous de la mention « Taxes estimées » changez ou cliquez sur le Pays/Région
 - sélectionnez « Birmanie » comme pays afin de forcer le système à indiquer 0% pour la TVA.
 - cliquez sur « Mise à jour » et le montant de la TVA sera réduit à 0%.
 - Cette parade n'aura évidemment aucun effet sur vos coordonnées, c'est juste une astuce technique.
 - N'oubliez pas de nous transmettre votre numéro de TVA, pour que nous puissions vérifier son éligibilité


 Lien direct vers votre panier : <https://www.go.pressage.eu/cart-page>



Vos fichiers Graphiques



Merci de respecter les normes suivantes [OBLIGATOIRE]

Nous offrons maximum 3 vérifications gratuites par élément graphique 

- Nous préférons que vous nous demandiez conseils, au lieu de nous envoyer des éléments inutilisables
- Téléchargez le gabarit adéquat dans la section « téléchargements » du produit désiré (sur notre site web)
- Créez votre fichier graphique en respectant scrupuleusement les indications techniques du gabarit
- Respectez les normes d'impression « quadri », à savoir : Colorimétrie **CMJN**, Résolution **300 DPI**
- Exporter une version aplatie (un seul calque) au format **PSD**, ou **PDF** (évitez les autres formats si possible)
- Attention aux fonds perdus et bords perdus, c'est souvent sur cet aspect que les fichiers sont refusés
- N'envoyez qu'une seule version par élément graphique, pour éviter toute confusion de versions
- Regroupez bien les éléments nécessaires avant expédition, pour minimiser le nombre d'envois.

Votre Master Audio



Si vous désirez nous remettre un ensemble de fichiers audio [WAV 44.1Khz 16bits]


- Chaque piste doit respecter la norme CD à savoir : format **WAV**, fréquence **44.1 Khz**, Echantillonnage **16 bits**
- Un CD ne peut dépasser **74 minutes**. Une face d'un Vinyle 12" ne peut dépasser **25 minutes** en 33 tours.
- Nous les reproduisons à l'identique et sans la moindre modification, et ce, après une vérification des normes.
- Afin de créer la Matrice prototype, vous devrez compléter un descriptif au format Excel :

InfosTags pour les CD : <http://tags.pressage.eu> 

InfosTracks pour les Vinyles : <http://tracks.pressage.eu> 



Si vous désirez nous remettre une image Studio numérique [DDP]

Contactez votre ingénieur son pour lui demander s'il peut vous fournir une « image DDP » 


- Une image DDP est un fichier numérique protégé contenant l'ensemble du contenu de votre CD audio.
- Nous la reproduisons à l'identique et sans la moindre intervention sur le contenu et le titrage.
- Dans ce cas de figure, il est inutile de compléter le document INFOTAGS précité.

Votre Master Vidéo



Nous attendons idéalement une image numérique de votre DVD [FICHER .ISO] 

Contactez votre monteur vidéo (authoring) afin de recevoir votre fichier .ISO

- Pour les DVD9 (double couche), n'oubliez pas de bien vérifier le « Break-Layer (BL) » 
- Nous pouvons réparer votre fichier .ISO si les normes ou le BL ne sont pas respectés [en option]
- Nous pouvons construire votre fichier .ISO sur base de votre structure VIDEO_TS [en option]
- Nous pouvons réaliser votre DVD Prototype (avec ou sans menus) sur base de vos vidéos [en option]
- Testez votre prototype sur plusieurs lecteurs avant de nous demander de le reproduire...

 +32.475.399993 : contactez-nous directement, c'est plus simple, et plus sympa :)